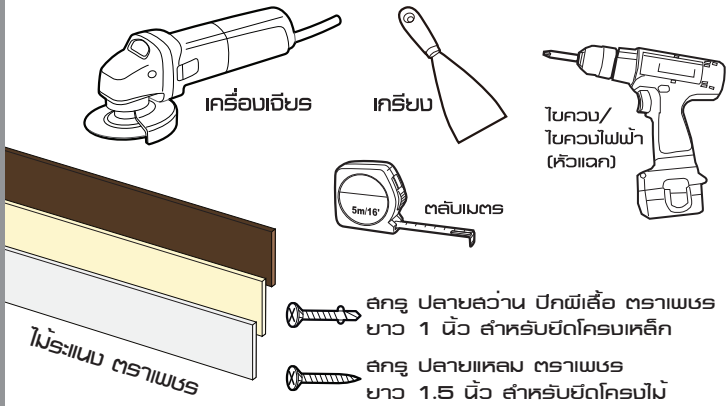


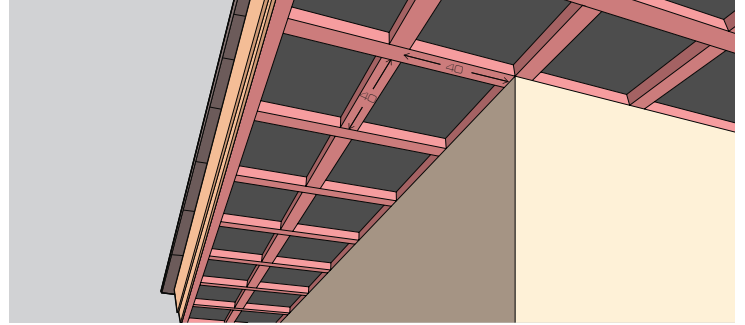
# คู่มือการติดตั้งไม้ระแนง ตราเพชร

## อุปกรณ์การติดตั้ง

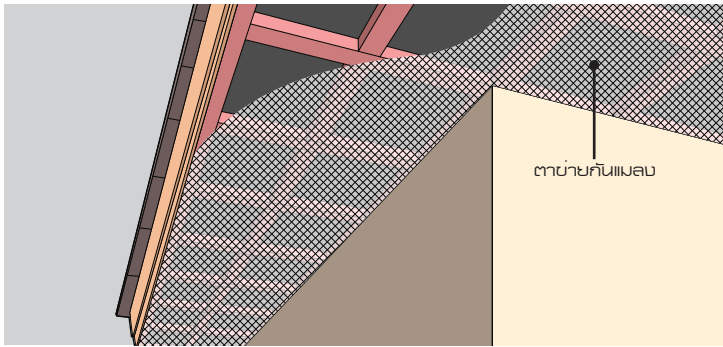


## 1 การติดตั้งไม้ระแนง ตราเพชร

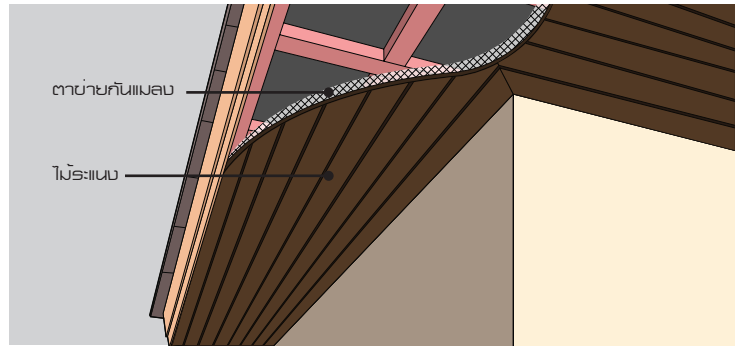
ติดตั้งโครงคร่าวแบบกรงหมา ขนาด 40 x 40 ซม. โดยติดตั้งไว้ทับกับโครงไม้ โครงเหล็ก และโครงซีไลน์ (C-line)



## 2 ติดตั้งตาข่ายกันแมลง บนโครงคร่าวก่อนทำการติดตั้งไม้ระแนง

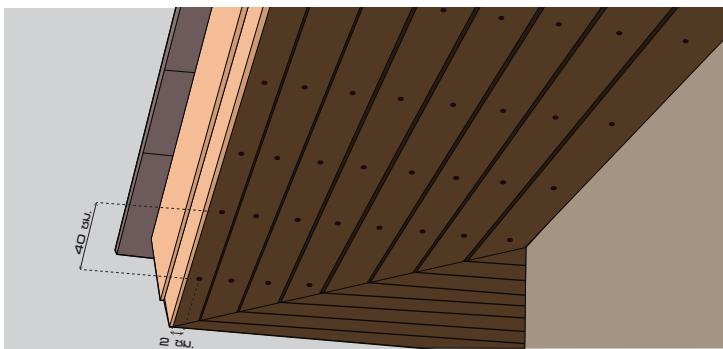


## 3 ติดตั้งไม้ระแนง ตราเพชร ทับบนตาข่ายกันแมลง ทึบสามารถติดตั้งได้ทั้งแบบตั้งฉากกับผนัง (ตั้งภาพ) และแบบขนานกับผนัง

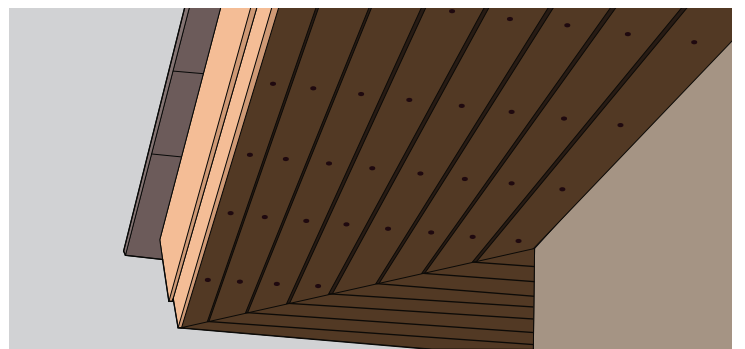


## 4 อุปกรณ์ยึดไม้ระแนง ตราเพชร กับโครงคร่าวต่างๆ เป็นดังนี้

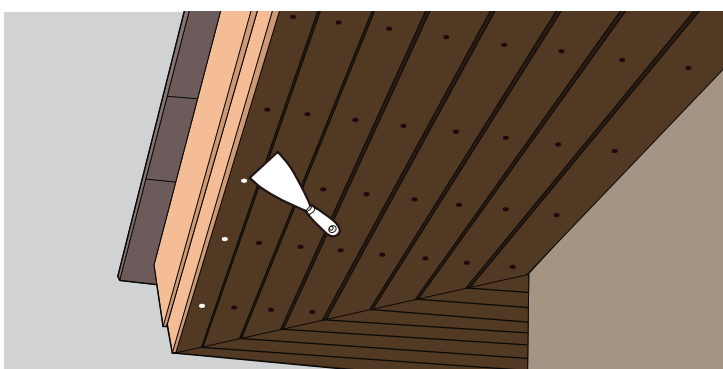
- โครงคร่าวไม้หรือโครงคร่าวซีไลน์ ใช้สกรูปลายแหลม ยาว 1.5 นิ้ว
- โครงคร่าวเหล็ก ใช้สกรูปลายลว่น ปีกผีเสื้อ ยาว 1 นิ้ว



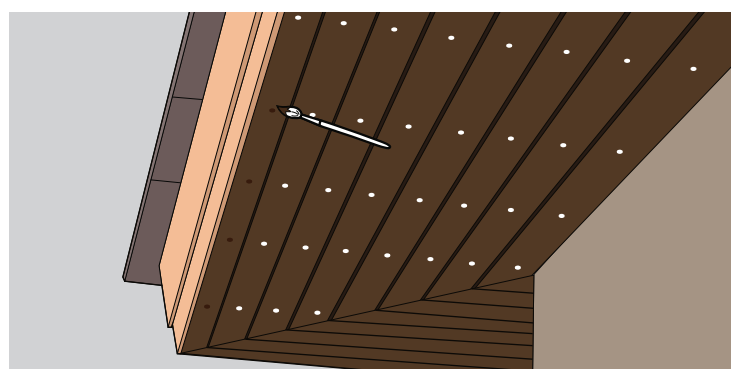
## 5 การยึดไม้ระแนง ตราเพชร ให้ยึดห่างจากปลายเข้ามา 2 ซม. และยึดตัวถัดๆไปทุกระยะ: 40 ซม. ส่วนตำแหน่งการยึดให้ห่างจากขอบบนลงมา 3.25 ซม. หรือกึ่งกลางแผ่น (ตั้งภาพ)



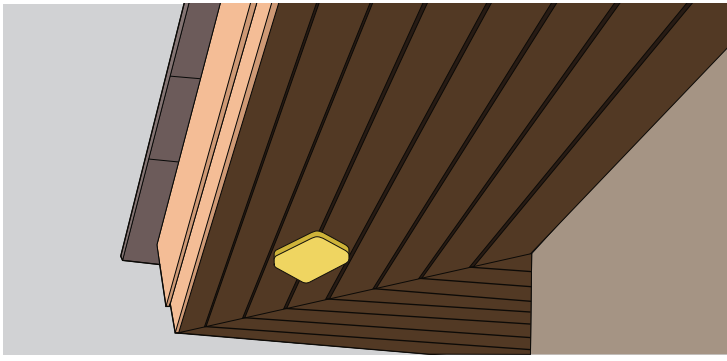
## 6 การตกแต่งหัวสกรู ควรใช้คีมบีบ หรือสปีดวีเออร์คลิก อุดปิดหัวสกรู




## 7 ตกแต่งหัวสกรู ด้วยสึซอมแต่งไม้ฝา ตราเพชร โดยใช้พู่กัน ปลายแหลมขนาดเล็กตกแต่ง



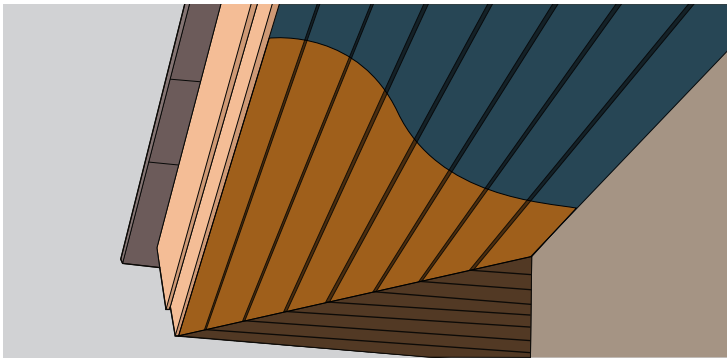
**8** การทาสีไม้ระแนง สีธรรมชาติ (สีซีเมนต์) ให้ทำความสะอาดพื้นผิวให้ปราศจากฝุ่น คราบสกปรก หรือคราบน้ำต่างๆ



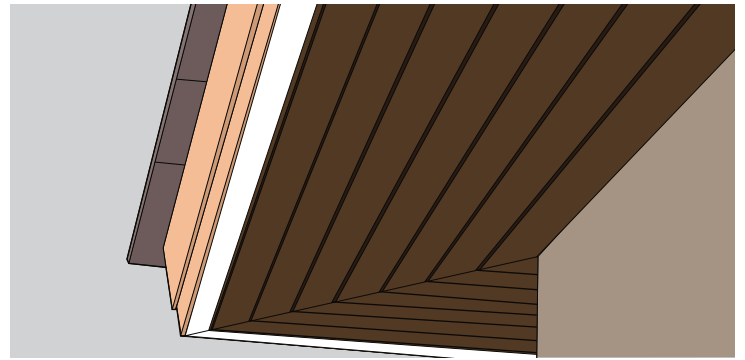
**9** ทาสีรองพื้น ด้วยสีการรองพื้นปูนเก่า 1 - 2 เที่ยว



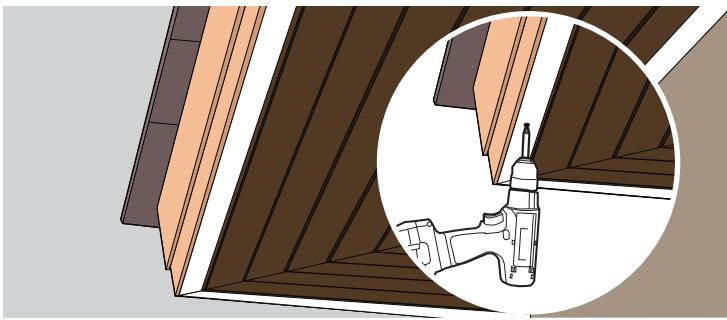
**10** เมื่อสีรองพื้นหมาด หรือ แห้ง ให้ทาสีทับด้วยสีน้ำอะคริลิก ตามเขตสีที่ต้องการ



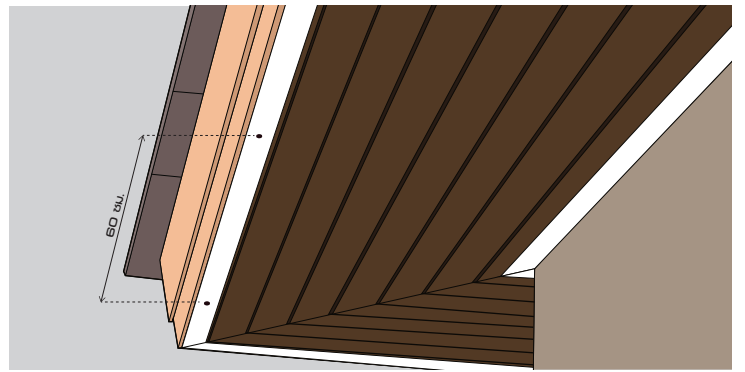
**11** ตัดตั้งไม้ขอบ ตรีเพชร ทับบนไม้ระแนงตรีเพชร โดยให้อยู่แนวเดียวกับโครงคร่าว



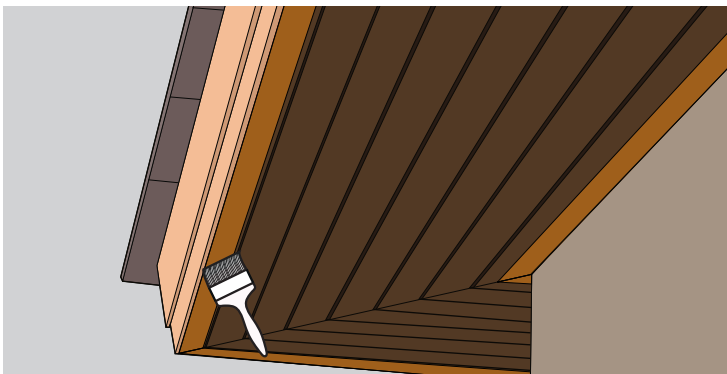
**12** กรณียึดกับโครงคร่าวไม้ หรือโครงคร่าวซีไลน์ (C-line) ให้ยึดด้วยลวดรูปปลายแหลม ยาว 1.5 นิ้ว และหากยึดกับโครงคร่าวเหล็กให้ยึดด้วยลวดรูปปลายแบนปีกผีเสื้อ



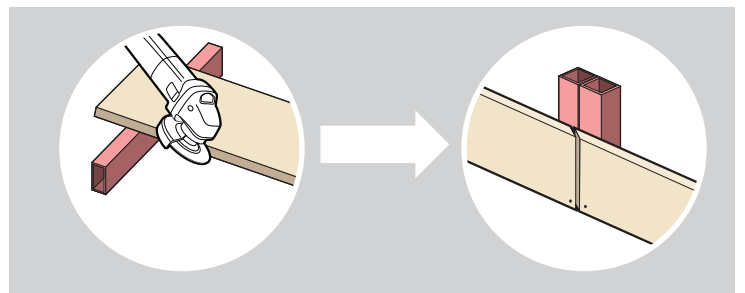
**13** ระยะยึดของลวดตัวยึดไป ให้มีระยะ 60 ซม.



**14** การทาสีไม้ขอบ ตรีเพชร สีธรรมชาติ (สีซีเมนต์) ให้บุปัด เช่นเดียวกับการทาสีไม้ระแนง ตรีเพชรสีธรรมชาติ



**15** การต่อหน้าไม้ระแนงไม้ขอบ ตรีเพชร ให้ต่อชนด้วยวิธีบาก 45 องศา และเก็บรอยต่อด้วยวัสดุปิดรอยต่อประเภทอะคริลิก ซิลแลนท์ หรือโฟมยูรีเทน แล้วตกแต่งสีอีกครั้งตามเขตสีขอบไม้ระแนงและไม้ขอบ ตรีเพชร



#### **⚠** ข้อแนะนำในการติดตั้งระแนง ตรีเพชร

- ห้ามใช้สีน้ำมัน ทาตามต้นไม้ระแนงและไม้ขอบ ตรีเพชร โดยเด็ดขาด เพราะสีจะไม่ยึดเกาะและ หลุด ล่อนได้ภายหลัง
- บริษัทฯ ขอสงวนสิทธิ์ในการรับประกันสินค้า กรณีนำไปใช้งานผิดประเภท หรือไม่ตรงตามคู่มือแนะนำ
- เพื่อให้การติดตั้งถูกต้อง และเป็นไปตามมาตรฐานของบริษัทฯ โปรดปรึกษาแผนกบริการเทคนิค โทรศัทพ์ : 036 224 171-8 ต่อ 222

#### **บริษัท ผลิตภัณฑ์ตรีเพชร จำกัด (มหาชน)**

เลขที่ 408/163-165 อาคารสำนักงานพหลโยธินเพลส ชั้น 40  
ถนนพหลโยธิน แขวงสามเสนใน เขตพญาไท กรุงเทพฯ 10400  
โทรศัพท์ : 02 619 0742 โทรสาร : 02 619 0488  
www.dbp.co.th Call Center : 02 619 2333

