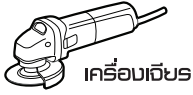
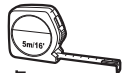


# คู่มือการติดตั้งไม้ปิดกันนก ตราเพชร

## อุปกรณ์การติดตั้ง



เครื่องเจียร



ตลับเมตร



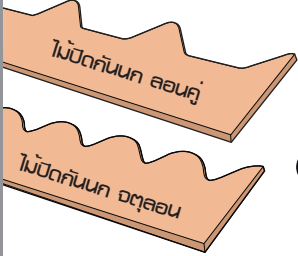
ไขควง/  
ไขควงไฟฟ้า  
(หัวแฉก)



สีโป๊ว อะคริลิก



เกรียง

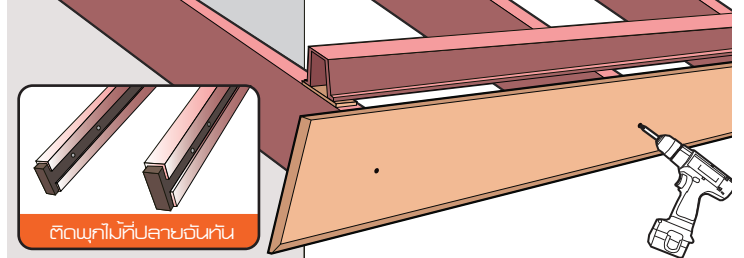


• สกรูเกลียว ปลายลว่น ตราเพชร ยาว 2.5 นิ้ว สำหรับยึดโครงเหล็ก

• สกรูเกลียว ปลายแหลม \*\* ยาว 1.5 - 2.5 นิ้ว สำหรับยึดโครงไม้

## 1 การติดตั้งไม้เชิงชาย ตราเพชร

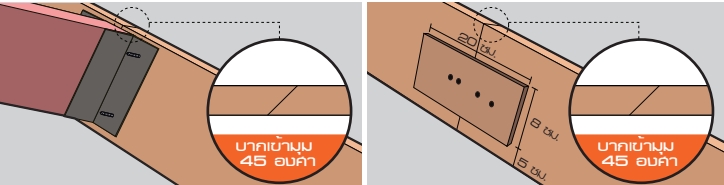
ติดตั้งไม้เชิงชาย ตราเพชร หน้ากว้าง 8 นิ้ว เลมขอบบนชั้นกันให้ยึดติดกับมุขไม้ ด้วยสกรูปลายแหลม ยาว 2.5 นิ้ว ตลอดแนว



ติดมุขไม้กับปลายชั้นกัน

## 2 กรณีต่อไม้เชิงชาย ตราเพชร ที่ชั้นกัน ให้เสริมเหล็กฉากที่ชั้นกันเพิ่ม และยึดด้วยสกรูเกลียว ปลายลว่น

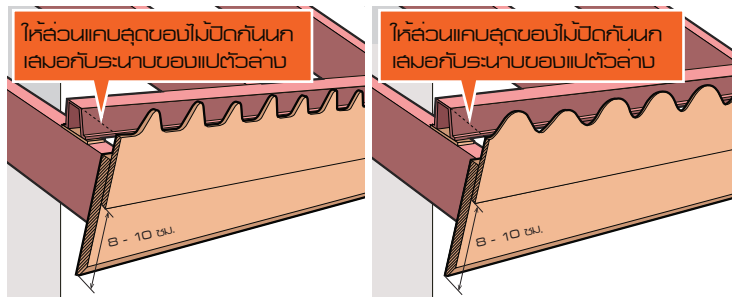
กรณีต่อชนไม้เชิงชาย ตราเพชร ระหว่างช่วงชั้นกัน โดยใช้ไม้เชิงชาย ตราเพชร กว้าง 8 ซม. ยาว 20 ซม. ติดประจบรอยต่อด้านหลัง ยึดด้วยสกรูปลายแหลม ยาว 1.5 นิ้ว ด้านละ 2 ตัว



ภาพการต่อที่ชั้นกัน

ภาพการต่อระหว่างชั้นกัน

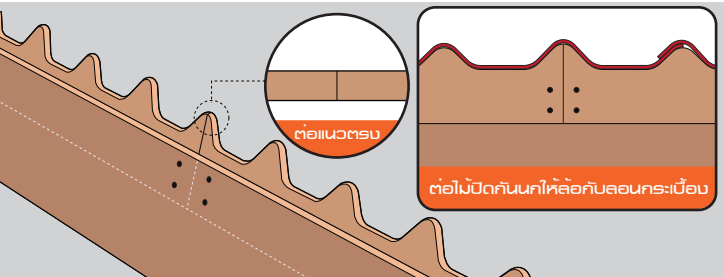
## 3 ให้ส่วนแคบสุดของไม้ปิดกันนก เลมอกับระนาบของแปตัวล่างสุด เพื่อให้ไม้ปิดกันนกแนบพอดีกับลอนของกระเบื้อง



ไม้ปิดกันนก ลอนคู่

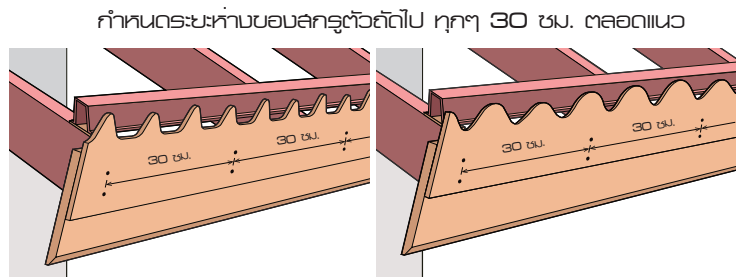
ไม้ปิดกันนก จตุลอน

## 4 การต่อชนไม้ปิดกันนก ตราเพชร ให้ต่อชนแนวตรง และยึดด้วยสกรูปลายลว่น ยาว 2.5 นิ้ว ด้านละ 2 ตัว



⚠ การต่อชนไม้ปิดกันนก ควรต่อให้ล้นกับลอนของกระเบื้อง

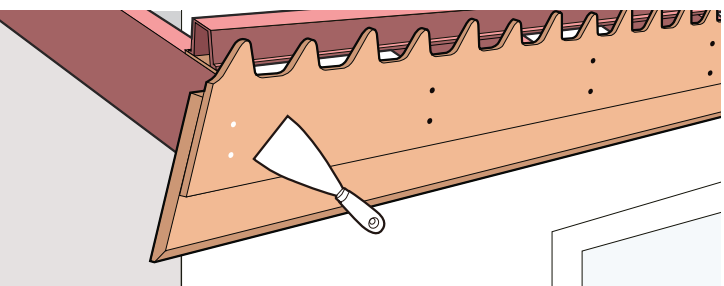
## 5 ติดตั้งไม้ปิดกันนก โดยตัดซ้อนทับบนไม้เชิงชาย หน้ากว้าง 8 นิ้ว ยึดด้วยสกรูปลายลว่น ยาว 2.5 นิ้ว หรือ ตะปูลม ฤดูละ 2 ตัว กำหนดระยะห่างของสกรูตัวถัดไป ทุกๆ 30 ซม. ตลอดแนว



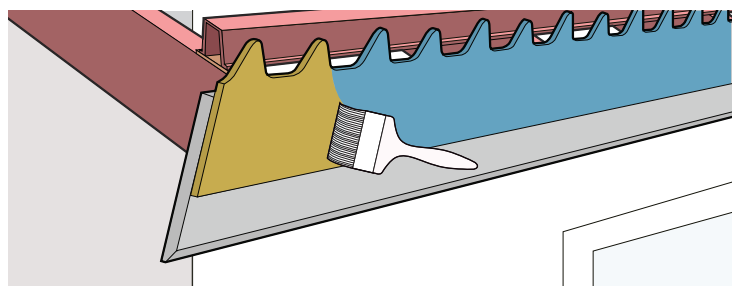
ไม้ปิดกันนก ลอนคู่

ไม้ปิดกันนก จตุลอน

## 6 การตากแห้งหัวสกรู ควรใช้เคมีโป๊ว หรือ สีโป๊วอะคริลิก อุดปิดหัวสกรู ทั้งนี้ เพื่อความเรียบร้อยในการเก็บงาน ควรใช้ลว่นคว้านหัวสกรูก่อนทุกครั้ง



## 7 การทาสีตกแต่งบนไม้ปิดกันนก ตราเพชร สีออร์แกนิก (สีซีเมนต์) ให้ทาสีรองพื้นด้วยสีรองพื้นทาปูนเก่า 1 - 2 เที่ยว แล้วฉาบสีทับด้วยสีน้ำอะคริลิก ตามเวลาที่ต้องการ



## ⚠ ข้อแนะนำในการติดตั้งไม้เชิงชาย ตราเพชร

- ห้ามใช้สีน้ำมัน ทากดแต่งบนไม้ปิดกันนก ตราเพชร โดยเด็ดขาด เพราะสีจะไม่ยึดเกาะและหลุดล่อนได้ภายหลัง
- บริษัทฯ ขอสงวนสิทธิ์ในการรับประกัน กรณีใช้งานผิดประเภท หรือไม่ตรงตามคู่มือแนะนำ
- เพื่อให้การติดตั้งเป็นไปตามมาตรฐานของบริษัทฯ โปรดปรึกษาแผนกบริการเทคนิค โทรทัศน์ : 036 224 171 - 8 ต่อ 222

## บริษัท ผลิตภัณฑ์ตราเพชร จำกัด (มหาชน)

เลขที่ 408/163-165 อาคารสำนักงานพหลโยธินเพลส ชั้น 40 ถนนพหลโยธิน แขวงสามเสนใน เขตพญาไท กรุงเทพฯ 10400  
 โทรศัพท์ : 02 619 0742 โทรสาร : 02 619 0488  
 www.dbp.co.th Call Center : 02 619 2333

