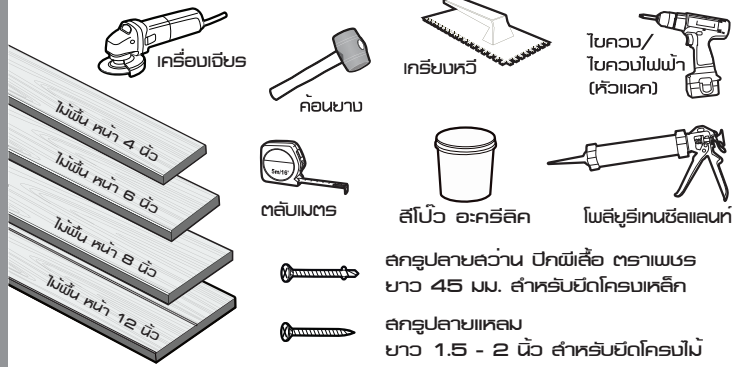


คู่มือการติดตั้งไม้พื้น ตราเพชร

อุปกรณ์การติดตั้ง

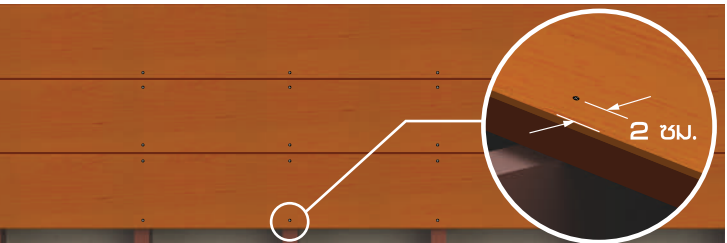


การติดตั้งบนโครงตบ

1 กำหนดระยะโครงตบสำหรับไม้พื้น หน้า 4 นิ้ว ให้มีระยะห่าง 25 ซม. ส่วนไม้พื้น หน้า 6, 8 และ 12 นิ้ว ให้มีระยะห่าง 30 ซม. โดยในกรณีที่เป็นการสร้างเหล็ก ให้ยึดด้วยสกรูปลายสว่าน ปีกผีเสื้อ ตราเพชร ยาว 45 มม. ส่วนโครงสร้างไม้ ยึดด้วยสกรูปลายแหลม ยาวอย่างน้อย 1.5 นิ้ว

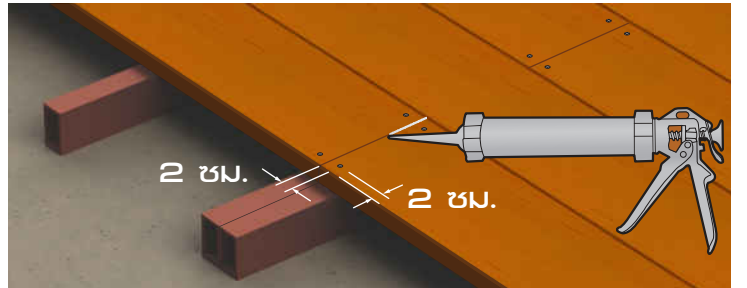


2 การยึดสกรู ควรทำจากขอบแผ่น อย่าน้อย 2 ซม. โดยยึดไม้พื้น หน้า 4 นิ้ว บริเวณกลางแผ่น 1 จุด ส่วนไม้พื้น หน้า 6, 8 และ 12 นิ้ว ให้ยึดตำแหน่งละ 2 จุด ทุกๆ ระยะโครงตบ

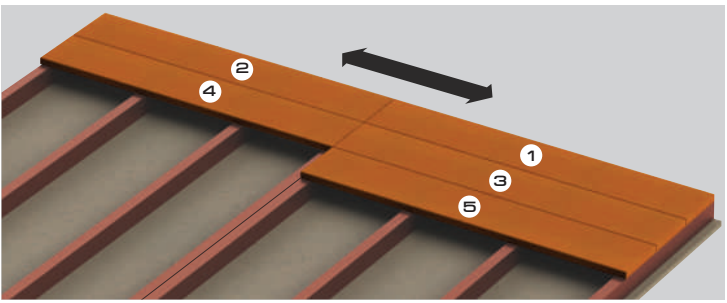


⚠ ควรใช้สกรูหัวกลมเสมอกับผิวไม้ หรือมีต่ำกว่าประมาณ 1 - 2 มม.

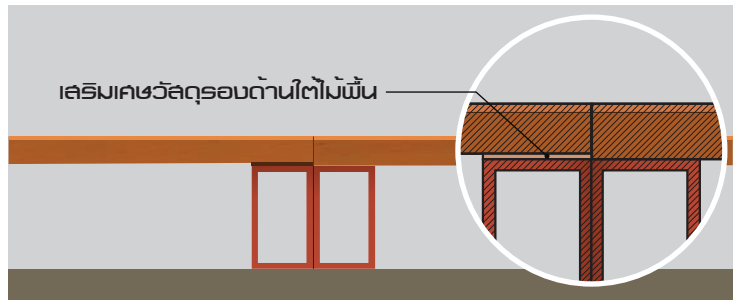
3 บริเวณจุดต่อระหว่างแผ่น ต้องวางตามคู่มือรองรับปลายไม้แต่ละด้าน แล้วทาแนวรอยต่อด้วยโพลียูรีเทนซิลแลนท์ เก็บหัวสกรูดึงสีโป๊ว อะคริลิกและทาทับด้วยสีทาไม้สังเคราะห์ สำหรับงานพื้นโดยเฉพาะ



4 ในการเรียงติดตั้ง ควรตัดตั้งไม้พื้นตามแนวยาวก่อน เพื่อความสะดวกในการต่อ หรือปรับระดับหัวไม้พื้นให้เท่ากัน




5 กรณีสองไม้ไม่เสมอกัน ให้เสริมด้วยเศษวัสดุ รอบด้านใต้ เพื่อปรับระดับให้หัวไม้เสมอกัน




การติดตั้งบนพื้นคอนกรีต

1 ปาดกาวซีเมนต์ลงบนพื้นคอนกรีตที่ปรับระดับและทำความสะอาดแล้ว ด้วยเกรียงหวี ขนาดพื้นประมาณ 6 - 8 มม. จากนั้นปาดกาวซีเมนต์บางๆ ลงบนด้านหลังไม้พื้น ตราเพชร อนุหัวทั้งแผ่น



2 ปูไม้พื้น ตราเพชร ลงบนกาวซีเมนต์ที่ปาดเตรียมไว้ เคาปรับระดับด้วยค้อนยาง แล้วทิ้งไว้ประมาณ 24 ชม. จึงค่อยเจาะรู ฟันพุกพลาสติก และยึดด้วยสกรูปลายแหลม ยาวอย่างน้อย 1.5 นิ้ว ทุกๆ ระยะ 60 ซม. จากนั้นจึงทาสีตามต้องการด้วยสีทาไม้สังเคราะห์ สำหรับงานพื้น



ข้อแนะนำในการติดตั้งไม้พื้น ตราเพชร

- ห้ามใช้สีน้ำมัน ทาตกแต่งบนไม้พื้น ตราเพชร โดยเด็ดขาด เพราะสีจะไม่ยึดเกาะและหลุดล่อนได้ภายหลัง
- กรณีที่จะติดตั้งไม้พื้น ตราเพชร ลอยสูงเกิน 100 ซม. ขึ้นไป จะต้องเสริมแผ่นบอร์ดคอนกรีตปูพื้นทุกครั้ง เพื่อความปลอดภัยใช้งาน
- บริษัทฯ ขอสงวนสิทธิ์ในการรับประกันสินค้า กรณีนำไปใช้งานผิดประเภท หรือไม่ตรงตามคู่มือแนะนำ
- เพื่อให้การติดตั้งถูกต้อง และเป็นไปตามมาตรฐานของบริษัทฯ โปรดปรึกษาแผนกบริการเทคนิค โทรศัทพ์ : 036 224 171 - 8 ต่อ 222

บริษัท ผลิตภัณฑ์ตราเพชร จำกัด (มหาชน)

เลขที่ 408/163-165 อาคารสำนักงานพหลโยธินเพลส ชั้น 40 ถนนพหลโยธิน แขวงสามเสนใน เขตพญาไท กรุงเทพฯ 10400
โทรศัพท์ : 02 619 0742 โทรสาร : 02 619 0488
www.dbp.co.th Call Center : 02 619 2333

